

## 汽車標誌、標線、號誌（含汽車儀表警示、指示燈）選擇題

題號	答案	題目圖示	題 目
001	1		(1) 右彎。(2) 左彎。(3) 連續彎路先向右。
002	1		(1) 左彎。(2) 右彎。(3) 連續彎路先向左。
003	1		(1) 連續彎路先向右。(2) 左彎。(3) 連續彎路先向左。
004	1		(1) 連續彎路先向左。(2) 右彎。(3) 連續彎路先向右。
005	3		(1) 雙向道。(2) 狹路。(3) 岔路。
006	1		(1) 岔路。(2) 雙向道。(3) 此路不通。
007	1		(1) 右側車道縮減。(2) 狹路。(3) 匝道會車。
008	1		(1) 狹路。(2) 狹橋。(3) 岔路。
009	3		(1) 岔路。(2) 狹橋。(3) 匝道會車。

## 汽車標誌、標線、號誌（含汽車儀表警示、指示燈）選擇題

題號	答案	題目圖示	題 目
010	2		(1) 單行道。(2) 雙向道。(3) 狹路。
011	2		(1) 左彎。(2) 圓環。(3) 岔路。
012	1		(1) 路面顛簸。(2) 路面高突。(3) 路面低窪。
013	2		(1) 岔路。(2) 狹橋。(3) 狹路。
014	3		(1) 路面顛簸。(2) 險升坡。(3) 路面高突。
015	1		(1) 險降坡。(2) 險升坡。(3) 碼頭。
016	3		(1) 右側斷崖。(2) 注意落石。(3) 左側斷崖。
017	1		(1) 無柵門鐵路平交道。(2) 有柵門鐵路平交道。 (3) 禁止汽車進入。
018	1		(1) 注意號誌。(2) 危險。(3) 慢行。

## 汽車標誌、標線、號誌（含汽車儀表警示、指示燈）選擇題

題號	答案	題目圖示	題 目
019	3		(1) 禁止汽車進入。(2) 無柵門鐵路平交道。(3) 有柵門鐵路平交道。
020	2		(1) 路面高突。(2) 路滑。(3) 禁止超車。
021	2		(1) 狹路。(2) 隧道。(3) 狹橋。
022	2		(1) 禁止汽車進入。(2) 當心台車。(3) 當心行人。
023	2		(1) 當心行人。(2) 當心兒童。(3) 禁止行人通行。
024	2		(1) 當心兒童。(2) 當心行人。(3) 禁止行人通行。
025	3		(1) 停車再開。(2) 讓路。(3) 慢行。
026	2		(1) 險降坡。(2) 碼頭、堤岸。(3) 路滑。
027	3		(1) 危險路面。(2) 注意左側落石。(3) 注意右側落石。

## 汽車標誌、標線、號誌（含汽車儀表警示、指示燈）選擇題

題號	答案	題目圖示	題 目
028	2		(1) 狹橋。(2) 危險。(3) 慢行。
029	1		(1) 靠右行駛。(2) 單行道。(3) 可以右轉。
030	2		(1) 禁止停車。(2) 停車檢查。(3) 禁止汽車進入。
031	3		(1) 禁止行人通行。(2) 停車再開。(3) 禁止任何車輛進入。
032	3		(1) 禁止行人通行。(2) 禁止任何車輛進入。(3) 禁止四輪以上汽車進入。
033	2		(1) 禁止任何車輛進入。(2) 禁止聯結車進入。 (3) 禁止大貨車及聯結車進入。
034	1		(1) 禁止汽缸總排氣量未滿550立方公分之機車進入。 (2) 禁止汽車進入。(3) 禁止任何機車進入。
035	2		(1) 禁止任何車輛進入。(2) 禁止汽車及汽缸總排氣量未滿550立方公分之機車進入。(3) 禁止行人通行。
036	2		(1) 禁止迴車。(2) 禁止左轉。(3) 禁止超車。

## 汽車標誌、標線、號誌（含汽車儀表警示、指示燈）選擇題

題號	答案	題目圖示	題 目
037	1		(1) 禁止超車。(2) 禁止會車。(3) 禁止汽車進入。
038	2		(1) 禁止左轉。(2) 禁止迴車。(3) 禁止會車。
039	2		(1) 雙向道。(2) 禁止會車。(3) 分道。
040	1		(1) 車輛寬度限制。(2) 單行道。(3) 車輛高度限制。
041	1		(1) 車輛總重限制。(2) 車輛載重限制。(3) 車輛空重。
042	1		(1) 禁止行人通行。(2) 當心行人。(3) 當心兒童。
043	2		(1) 最低速限。(2) 最高速限。(3) 車輛總重限制。
044	1		(1) 禁止大貨車及聯結車進入。(2) 禁止大貨車進入。(3) 禁止汽車進入。
045	3		(1) 左彎。(2) 左轉方向。(3) 直行後左轉。

# 汽車標誌、標線、號誌（含汽車儀表警示、指示燈）選擇題

題號	答案	題目圖示	題 目
046	2		(1) 單線電化鐵路平交道。(2) 雙線以上電化鐵路平交道。(3) 單線鐵路平交道。
047	1		(1) 車輛長度限制。(2) 車輛寬度限制。(3) 禁止大貨車進入。
048	1		(1) 道路專行車輛。(2) 禁行汽車。(3) 禁止任何車輛進入。
049	1		(1) 圓環遵行方向。(2) 分道。(3) 單行道。
050	1		(1) 行人專用。(2) 當心行人。(3) 當心兒童。
051	2		(1) 省道路線編號。(2) 縣道路線編號。(3) 國道路線編號。
052	2		(1) 遵行方向。(2) 救護站(3) 岔路。
053	2		(1) 岔路。(2) 此路不通。(3) 狹路。
054	1		(1) 省道路線編號。(2) 縣道路線編號。(3) 國道路線編號。

## 汽車標誌、標線、號誌（含汽車儀表警示、指示燈）選擇題

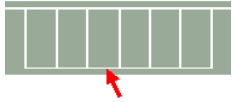
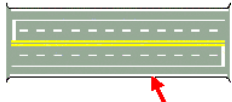
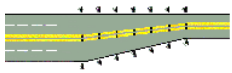
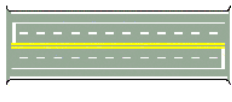
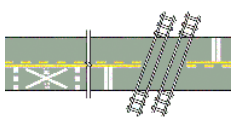


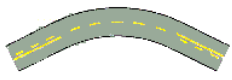

題號	答案	題目圖示	題 目
055	2		(1) 閃光黃燈。(2) 行車管制號誌。(3) 斑馬線閃光號誌。
056	2		(1) 斑馬線閃光號誌。(2) 特種閃光「黃燈」號誌。(3) 閃光紅燈號誌。
057	1		(1) 行人專用號誌。(2) 閃光黃燈。(3) 行人穿越道號誌。
058	3		(1) 閃光黃燈。(2) 閃光紅燈號誌。(3) 行人穿越道號誌。
059	2		(1) 右道封閉。(2) 左道封閉。(3) 車輛改道。
060	1		(1) 右道封閉。(2) 左道封閉。(3) 車輛改道。
061	3		(1) 道路封閉。(2) 車輛改道。(3) 道路施工。
062	3		(1) 左道封閉。(2) 右道封閉。(3) 車輛改道。
063	1		(1) 指示改道方向。(2) 單行道。(3) 右轉方向指示。

## 汽車標誌、標線、號誌（含汽車儀表警示、指示燈）選擇題

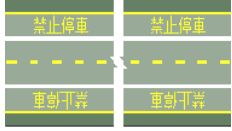
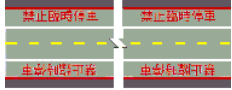


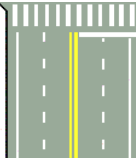

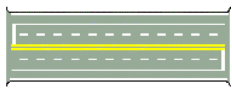
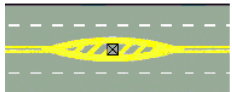
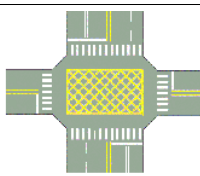
題號	答案	題目圖示	題 目
064	2		(1) 道路施工。(2) 道路封閉。(3) 車輛改道。
065	3		(1) 救護站。(2) 加油站。(3) 修理站。
066	1		(1) 直行後右轉。(2) 直行後左轉。(3) 左轉遵行方向。
067	2		(1) 人行天橋。(2) 人行地下道。(3) 停車處。
068	3		(1) 救護站。(2) 修理站。(3) 加油站。
069	1		(1) 餐旅服務。(2) 加油站。(3) 修理站。
070	2		(1) 左轉方向。(2) 右轉方向。(3) 左右轉方向。
071	2		(1) 禁制標誌。(2) 車輛故障標誌。(3) 危險標誌。
072	1		圖中白色倒三角型標線是：(1) 讓路線。(2) 停止線。(3) 路中障礙物體線。



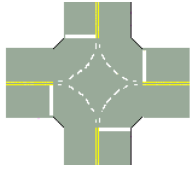
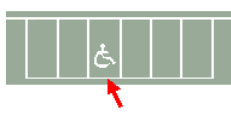







## 汽車標誌、標線、號誌（含汽車儀表警示、指示燈）選擇題

題號	答案	題目圖示	題 目
073	3		(1) 停車線。(2) 近障礙物線。(3) 車輛停放線。
074	1		圖中箭頭所指白色實線為：(1) 路面邊線。(2) 車道線。(3) 雙方禁止超車線。
075	3		(1) 近障礙物線。(2) 近鐵路平交道線。(3) 路寬變更線。
076	2		圖中白色虛線為：(1) 斑馬紋行人穿越道線。(2) 車道線。(3) 路面邊線。
077	1		(1) 近鐵路平交道線。(2) 近障礙物線。(3) 路寬變更線。
078	3		(1) 禁止停車線。(2) 行車分向線。(3) 指向線。
079	2		圖中黃色雙實線為：(1) 單向禁止超車線。(2) 雙向禁止超車線。(3) 車道線。
080	1		圖中黃色單實線與黃色虛線併列部分為：(1) 單向禁止超車線。(2) 雙向禁止超車線。(3) 車道線。
081	3		圖中白色雙實線為：(1) 分向限制線。(2) 雙向禁止超車線。(3) 禁止變換車道線。

# 汽車標誌、標線、號誌（含汽車儀表警示、指示燈）選擇題

題號	答案	題目圖示	題 目
082	1		圖中黃色實線為：（1）禁止停車線。（2）禁止臨時停車線。（3）車輛停放線。
083	2		圖中紅色實線為：（1）禁止停車線。（2）禁止臨時停車線。（3）車輛停放線。
084	3		圖中黃色虛線為：（1）車道線。（2）分向限制線。（3）行車分向線。
085	1		圖中白色斜紋線為：（1）斑馬紋行人穿越道線。（2）枕木紋行人穿越道線。（3）停止線。
086	3		圖中白色橫向實線為：（1）車輛停放線。（2）禁止超車線。（3）停止線。
087	2		圖中白色紋線為：（1）斑馬紋行人穿越道線。（2）枕木紋行人穿越道線。（3）停止線。
088	1		圖中黃色雙實線為：（1）分向限制線。（2）禁止變換車道線。（3）車道線。
089	2		（1）路中障礙物體線。（2）近障礙物線。（3）路寬變更線。
090	2		圖中網狀線，用以告示車輛駕駛人在本標線範圍內： （1）可以臨時停車。（2）禁止臨時停車。（3）禁止停車。

## 汽車標誌、標線、號誌（含汽車儀表警示、指示燈）選擇題

題號	答案	題目圖示	題 目
091	1		圖中白色虛線為：（1）轉彎線。（2）網狀線。（3）槽化線。
092	1		（1）身心障礙者專用停車位。（2）停止線。（3）禁止停車線。
093	2		（1）全部車輛停止。（2）前後來車停止，左右來車通行。（3）前方來車停止通行。
094	1		（1）右方來車左轉彎。（2）右方來車速行。（3）左方來車速行。
095	1		（1）右方來車停止。（2）右方來車左轉彎。（3）右方來車速行。
096	3		（1）右方來車停止。（2）左方來車通行。（3）右方來車速行。
097	2		（1）左方來車速行。（2）左方來車左轉彎。（3）右方來車停止。
098	3		（1）前方來車停止通行。（2）前後來車停止，左右來車通行。（3）全部車輛停止。
099	1		（1）前方來車停止。（2）前後停止左右通行。（3）全部車輛停止。

## 汽車標誌、標線、號誌（含汽車儀表警示、指示燈）選擇題

題號	答案	題目圖示	題 目
100	1		左臂向上，手掌向右微曲，表示：（1）右轉彎。（2）左轉彎。（3）讓後車超車。
101	2		左臂平伸，手掌向下，表示：（1）右轉彎。（2）左轉彎。（3）慢行。
102	1		左臂向下垂伸，手掌向後，表示：（1）減速暫停。（2）讓後車超越。（3）倒車。
103	3		左臂向下作45度垂伸，手掌向前並前後擺動，表示：（1）倒車。（2）慢行。（3）讓後車超越。
104	1		（1）開亮頭燈。（2）注意號誌。（3）按鳴喇叭。
105	1		（1）道路指定四輪以上汽車與汽缸總排氣量550立方公分以上大型重型機器腳踏車專行。（2）道路指定自行車與機器腳踏車專行。（3）道路禁止四輪以上汽車與汽缸總排氣量550立方公分以上大型重型機器腳踏車進入。
106	2		（1）車道指定汽車專行。（2）車道指定汽車及汽缸總排氣量550立方公分以上大型重型機車專行。（3）車道指定汽缸總排氣量550立方公分以上大型重型機車專行。
107	1		（1）禁止汽缸總排氣量550立方公分以上大型重型機器腳踏車進入。（2）汽缸總排氣量550立方公分以上大型重型機器腳踏車專用車道。（3）禁止自行車進入。
108	3		（1）車輛長度限制。（2）最高速限。（3）行車安全距離限制。

## 汽車標誌、標線、號誌（含汽車儀表警示、指示燈）選擇題

題號	答案	題目圖示	題 目
109	3		本標誌是（1）縣道路線編號。（2）省道路線編號。（3）國道路線編號。
110	1		警告駕駛人注意（1）前方右側有車插會。（2）前方左側有車插會。（3）岔路。
111	2		限制出口匝道上最高行駛速度為每小時（1）60公里。（2）40公里。（3）80公里。
112	2		本標誌為（1）出口。（2）車道。（3）地名。之指示標誌。
113	3		本標誌是：（1）單行道。（2）遵行方向。（3）指示改道方向。
114	2		本標誌為（1）警告標誌。（2）車輛故障標誌。（3）施工標誌。
115	3		本標誌為：（1）地名里程指示。（2）方向里程指示。（3）地名方向指示。
116	3		指示（1）高速公路出口。（2）高速公路服務區。（3）高速公路指引。
117	1		本標誌為（1）道路施工。（2）車輛改道。（3）道路封閉。

## 汽車標誌、標線、號誌（含汽車儀表警示、指示燈）選擇題

題號	答案	題目圖示	題 目
118	1		本號誌是：（1）車道管制號誌，表示本車道封閉。 （2）前有岔道。（3）行車管制號誌。
119	2		本標誌是：（1）里程碑。（2）里程碑。（3）縣道路線編號。
120	1		圖中最外側的路面邊線與車道線中間的白色實線為何種標線？（1）快慢車道分隔線。（2）行車分向線。（3）雙方禁止超車線。
121	1		（1）當心自行車。（2）當心行人。（3）當心機器腳踏車。
122	3		（1）近鐵路平交道。（2）高(快)速公路車輛保持距離。（3）高(快)速公路出口距離。
123	1		（1）高(快)速公路交流道名稱。（2）地名里程。 （3）高（快）速公路出口距離。
124	3		（1）產業道路。（2）縣道編號標誌。（3）鄉道編號標誌。
125	2		（1）一般省道路線編號標誌。（2）省道快速公路路線編號標誌。（3）最高速限標誌。
126	1		（1）停車處。（2）公園。（3）迴轉道。

## 汽車標誌、標線、號誌（含汽車儀表警示、指示燈）選擇題

題號	答案	題目圖示	題 目
127	1		(1) 捷運車站。(2) 鐵路車站。(3) 高速鐵路車站。
128	1		(1) 港埠。(2) 渡口。(3) 修理站。
129	2		(1) 捷運車站。(2) 鐵路車站。(3) 高速鐵路車站。
130	3		(1) 捷運車站。(2) 鐵路車站。(3) 高速鐵路車站。
131	1		(1) 公路汽車客運車站。(2) 捷運車站。(3) 計程車招呼站。
132	1		(1) 車道指定自行車專行。(2) 車道指定汽車專行。(3) 車道指定機器腳踏車專行。
133	1		圖中路口交叉型標線是？(1) 對角線行人穿越道線。(2) 網狀線。(3) 自行車穿越道線。
134	1		駕駛人如果在道路上發現圖中的橫向標線時，應該如何反應？(1) 減速慢行。(2) 加速通過。(3) 檢查輪胎。