

汽車標誌、標線、號誌（含汽車儀表警示、指示燈）是非題

題號	答案	題目圖示	題 目
001	O		連續彎路先向右
002	X		連續彎路先向左
003	O		岔路
004	X		救護站
005	O		狹路
006	X		狹橋
007	O		險升坡
008	X		險降坡
009	O		狹橋

汽車標誌、標線、號誌（含汽車儀表警示、指示燈）是非題

題號	答案	題目圖示	題 目
010	X		狹路
011	O		圓環
012	X		圓環遵行方向
013	O		雙向道
014	X		狹路
015	O		無柵門鐵路平交道
016	X		有柵門鐵路平交道
017	O		當心行人
018	X		當心兒童

汽車標誌、標線、號誌（含汽車儀表警示、指示燈）是非題

題號	答案	題目圖示	題 目
019	O		注意強風
020	X		注意標誌
021	O		當心兒童
022	X		當心行人
023	O		左側斷崖
024	X		注意落石
025	O		危險
026	X		注意號誌
027	O		停車再開

汽車標誌、標線、號誌（含汽車儀表警示、指示燈）是非題

題號	答案	題目圖示	題 目
028	X		禁止停車
029	O		讓路
030	X		慢行
031	O		禁止停車
032	X		停車再開
033	O		禁止四輪以上汽車進入
034	X		禁止進入
035	O		禁止迴車
036	X		禁止左轉

汽車標誌、標線、號誌（含汽車儀表警示、指示燈）是非題

題號	答案	題目圖示	題 目
037	O		禁止汽車及汽缸總排氣量未滿550立方公分之機車進入
038	X		禁止汽車進入
039	O		車輛高度限制
040	X		車輛寬度限制
041	O		停車檢查
042	X		禁止停車
043	O		最高速限
044	X		最低速限
045	O		停車檢查

汽車標誌、標線、號誌（含汽車儀表警示、指示燈）是非題

題號	答案	題目圖示	題 目
046	X		停車再開
047	O		禁止超車
048	X		禁止會車
049	O		最低速限
050	X		最高速限
051	O		當心身心障礙者
052	X		當心兒童
053	O		禁止臨時停車
054	X		禁止停車

汽車標誌、標線、號誌（含汽車儀表警示、指示燈）是非題

題號	答案	題目圖示	題 目
055	O		專行車輛（大客車專行）
056	X		車輛長度限制
057	O		車輛寬度限制
058	X		車輛長度限制
059	O		停車檢查
060	X		車輛總重限制
061	O		禁止空計程車進入
062	X		禁止汽車進入
063	O		禁止任何車輛進入

汽車標誌、標線、號誌（含汽車儀表警示、指示燈）是非題

題號	答案	題目圖示	題 目
064	X		此路不通
065	O		路面低窪
066	X		路面顛簸
067	O		注意號誌
068	X		行車管制號誌
069	O		路面高突
070	X		路面顛簸
071	O		遵行方向
072	X		單行道

汽車標誌、標線、號誌（含汽車儀表警示、指示燈）是非題

題號	答案	題目圖示	題 目
073	O		遵行方向
074	X		分道
075	O		救護站
076	X		醫院
077	O		連續彎路先向左
078	X		連續彎路先向右
079	O		岔路
080	X		此路不通
081	O		遵行方向

汽車標誌、標線、號誌（含汽車儀表警示、指示燈）是非題

題號	答案	題目圖示	題 目
082	X		單行道
083	O		右轉方向
084	X		遵行方向
085	O		避車彎
086	X		狹路
087	O		靠右行駛
088	X		靠左行駛
089	O		單行道
090	X		遵行方向

汽車標誌、標線、號誌（含汽車儀表警示、指示燈）是非題

題號	答案	題目圖示	題 目
091	O		省道路線編號
092	X		國道路線編號
093	O		縣道路線編號
094	X		省道路線編號
095	O		國道路線編號
096	X		省道路線編號
097	O		分道
098	X		岔路
099	O		禁止會車








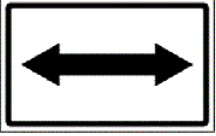

汽車標誌、標線、號誌（含汽車儀表警示、指示燈）是非題

題號	答案	題目圖示	題 目
100	X		雙向道
101	O		右側車道路寬縮減
102	X		左側車道路寬縮減
103	O		左側車道路寬縮減
104	X		右側車道路寬縮減
105	O		特種閃光「黃燈」號誌
106	X		行車管制號誌
107	O		行人專用號誌
108	X		當心行人

汽車標誌、標線、號誌（含汽車儀表警示、指示燈）是非題

題號	答案	題目圖示	題 目
109	O		行人穿越道號誌
110	X		行車管制號誌
111	O		雙線以上電化鐵路平交道
112	X		雙線以上鐵路平交道
113	O		特種閃光「紅燈」號誌
114	X		行車管制號誌
115	O		行車管制號誌
116	X		行人專用號誌
117	O		人行天橋

汽車標誌、標線、號誌（含汽車儀表警示、指示燈）是非題

題號	答案	題目圖示	題 目
118	X		人行地下道
119	O		電話
120	X		修理站
121	O		渡口
122	X		專行汽車
123	O		右轉方向
124	X		左轉方向
125	O		左右轉方向
126	X		雙向道

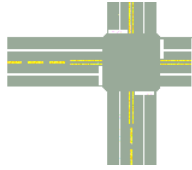
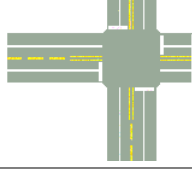




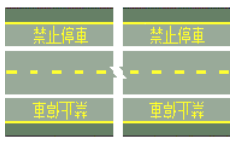
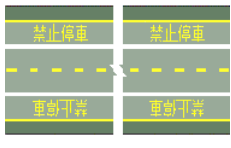
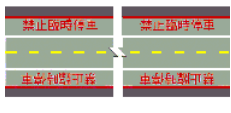
汽車標誌、標線、號誌（含汽車儀表警示、指示燈）是非題

題號	答案	題目圖示	題 目
127	O		餐旅服務
128	X		加油站
129	O		人行地下道
130	X		人行天橋
131	O		加油站
132	X		餐旅服務
133	O		左道封閉
134	X		右道封閉
135	O		右道封閉




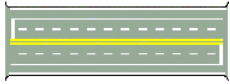
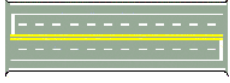
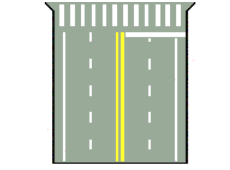
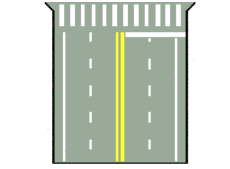

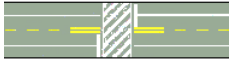
汽車標誌、標線、號誌（含汽車儀表警示、指示燈）是非題

題號	答案	題目圖示	題 目
136	X		左道封閉
137	O		道路施工
138	X		當心行人
139	O		車輛改道
140	X		岔路
141	O		指示改道方向
142	X		單行道
143	O		道路封閉
144	X		道路施工





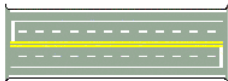
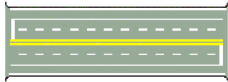
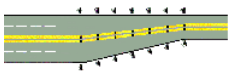
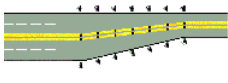

汽車標誌、標線、號誌（含汽車儀表警示、指示燈）是非題

題號	答案	題目圖示	題 目
145	O		圖中黃色雙實線為：雙向禁止超車線
146	X		圖中黃色雙實線為：單向禁止超車線
147	O		圖中黃色單實線配合黃色虛線為：單向禁止超車線
148	X		圖中黃色單實線配合黃色虛線為：雙向禁止超車線
149	O		圖中白色雙實線為：禁止變換車道線
150	X		圖中白色雙實線為：行車分向線
151	O		圖中黃色實線為：禁止停車線
152	X		圖中黃色實線為：禁止臨時停車線
153	O		圖中紅色實線為：禁止臨時停車線

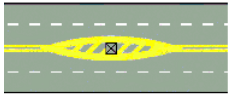
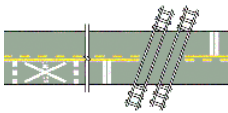
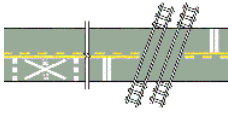
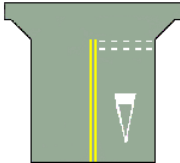
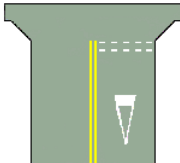
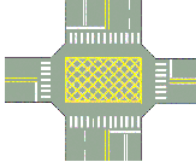
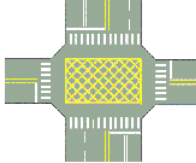

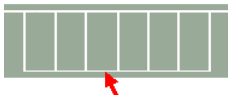
汽車標誌、標線、號誌（含汽車儀表警示、指示燈）是非題

題號	答案	題目圖示	題 目
154	X		圖中紅色實線為：禁止停車線
155	O		圖中黃色虛線為：行車分向線
156	X		圖中黃色虛線為：分向限制線
157	O		圖中白色虛線為：車道線
158	X		圖中白色虛線為：行車分向線
159	O		圖中橫向白色實線為：停止線
160	X		圖中橫向白色實線為：讓路線
161	O		圖中白色斜紋線為：斑馬紋行人穿越道
162	X		圖中白色斜紋線為：枕木紋行人穿越道

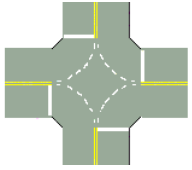
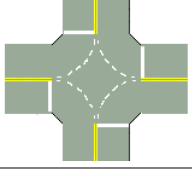







汽車標誌、標線、號誌（含汽車儀表警示、指示燈）是非題

題號	答案	題目圖示	題 目
163	O		指向線
164	X		行車分向線
165	O		圖中白色紋線為：枕木紋行人穿越道線
166	X		圖中白色紋線為：斑馬紋行人穿越道線
167	O		圖中黃色雙實線為：分向限制線
168	X		圖中黃色雙實線為：行車分向線
169	O		路寬變更線
170	X		狹路變更線
171	O		近障礙物線

汽車標誌、標線、號誌（含汽車儀表警示、指示燈）是非題

題號	答案	題目圖示	題 目
172	X		圖中黃色標線為單向禁止超車線。
173	O		近鐵路平交道線
174	X		讓路線
175	O		圖中白色倒三角型標線為：讓路線
176	X		圖中白色倒三角型標線為：指向線
177	O		圖中網狀線，用以告示車輛駕駛人在本標線範圍內禁止臨時停車
178	X		圖中網狀線，用以告示車輛駕駛人在本標線範圍內可以臨時停車
179	O		車輛停放線
180	X		停止線

汽車標誌、標線、號誌（含汽車儀表警示、指示燈）是非題

題號	答案	題目圖示	題 目
181	O		圖中白色虛線為：轉彎線
182	X		圖中白色虛線為：槽化線
183	O		全部車輛停止
184	X		前面來車停止
185	O		右面來車左轉彎
186	X		左面來車右轉彎
187	O		右面來車停止
188	X		左面來車停止
189	O		左面來車左轉彎

汽車標誌、標線、號誌（含汽車儀表警示、指示燈）是非題

題號	答案	題目圖示	題 目
190	X		右面來車左轉彎
191	O		左面來車停止
192	X		右面來車停止
193	O		前後來車停止，左右來車通行
194	X		全部車輛停止
195	O		右面來車速行
196	X		左面來車速行
197	O		前面來車停止
198	X		全部車輛停止

汽車標誌、標線、號誌（含汽車儀表警示、指示燈）是非題

題號	答案	題目圖示	題 目
199	○		左面來車速行
200	×		右面來車速行
201	○		本標誌為：在高速公路行駛此路段之車輛，速度限制每小時最高不得超過110公里。
202	×		警告左線車道終止於前面不遠處，行駛於左線車道之車輛，必須插入右鄰車道。
203	○		指示高（快）速公路出口處，及出口匝道的方向。
204	○		此標誌促使駕駛人注意，遇有障礙物或交通島時，車輛應該分駛其兩側。
205	○		指示通往前方兩處出口的地點，分別為楊梅和新竹，且距該兩處出口之里程分別為5公里與30公里。
206	○		指示前方有服務區及其距離里程。
207	○		指示前面150公尺處之最右側車道為爬坡道。

汽車標誌、標線、號誌（含汽車儀表警示、指示燈）是非題

題號	答案	題目圖示	題 目
208	O		指示要上高速公路（往南方向）或要去斗南的車輛，須依箭頭方向駛入交流道進口匝道。
209	O		本號誌是車道管制號誌。
210	O		表示前面三公里處有收費站，車輛必須準備停車繳費。
211	O		本標誌是指向北行。
212	X		這是警告標誌，表示前面路段封閉。
213	O		這是「交通錐」，用以輔助拒馬阻擋或分隔交通。
214	X		本標誌用以指示駕駛人，從中壢往高速公路有二處出口。
215	X		本標誌用以指示通達地點應行駛之車道。
216	O		左圖標誌表示該標誌與前方交流道出口距離為2,000公尺

汽車標誌、標線、號誌（含汽車儀表警示、指示燈）是非題

題號	答案	題目圖示	題 目
217	O		煞車系統警示燈
218	X		ABS煞車警示燈
219	O		充電警示燈
220	X		引擎故障警示燈
221	O		低機油壓力警示燈
222	X		低燃油油位警示燈
223	O		引擎故障警示燈
224	X		充電警示燈
225	O		低燃油油位警示燈

汽車標誌、標線、號誌（含汽車儀表警示、指示燈）是非題

題號	答案	題目圖示	題 目
226	X		低機油壓力警示燈
227	O		車門開啓警示燈
228	X		轉向指示燈
229	O		轉向指示燈
230	X		示寬指示燈
231	O		遠光指示燈
232	X		霧燈指示燈
233	O		安全帶警示燈
234	X		氣囊警示燈

汽車標誌、標線、號誌（含汽車儀表警示、指示燈）是非題

題號	答案	題目圖示	題 目
235	O		危險警告燈按鈕
236	X		三角警示架